
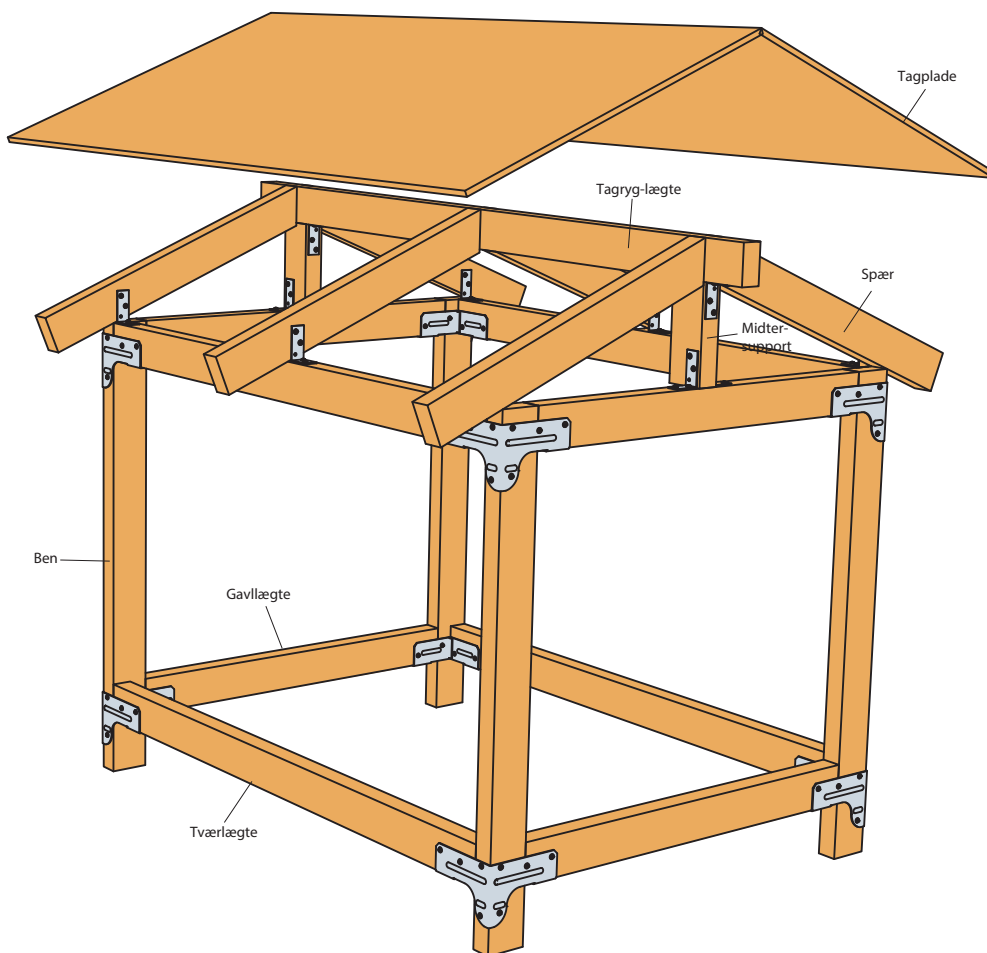


# HUNDEHUS

Giv hjemmets kæledyr tag over hovedet med deres helt eget 'skræddersyede' hundehus. Husets konstruktion laves nemt med 1 stk. Simply-Build-It kit og med en simpel tagkonstruktion og sidebeklædning er dette et projekt som hele familien kan være med til.

**SIMPSON**
**Strong-Tie**

®


**DU SKAL BRUGE:**

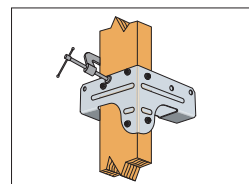
- Sav
- Skruemaskine
- Vaterpas
- Målebånd
- Tømrervinkel
- Skruetvinge

**SÅDAN FASTGØRES BESLAGENE:**

**1. Skær træ og spånplader til i de ønskede størrelser.**

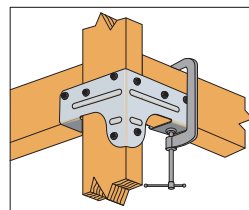
**2. Fastgør beslag på benene.**

Fastgør 2 hjørnebeslag til hver ben med de medfølgende beslagskruer som vist her. Fastgør de øverste beslag 22 mm nede fra lægtenes top så kanterne flugter.



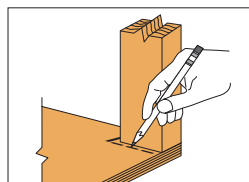
**3. Fastgør de horisontale bjælker**

Fastgør de lange horisontale bjælker og de korte horisontale bjælker til benene. Benyt evt. en skruetvinge til at holde lægterne fast. Tjek at konstruktionen er i vater.



**4. Fastgør spånplader**

Placér et stykke 38 x 73 mm træ på hvert hjørne af den nederste plade og tegn en streg rundt om. Skær hjørnerne til med en sav.



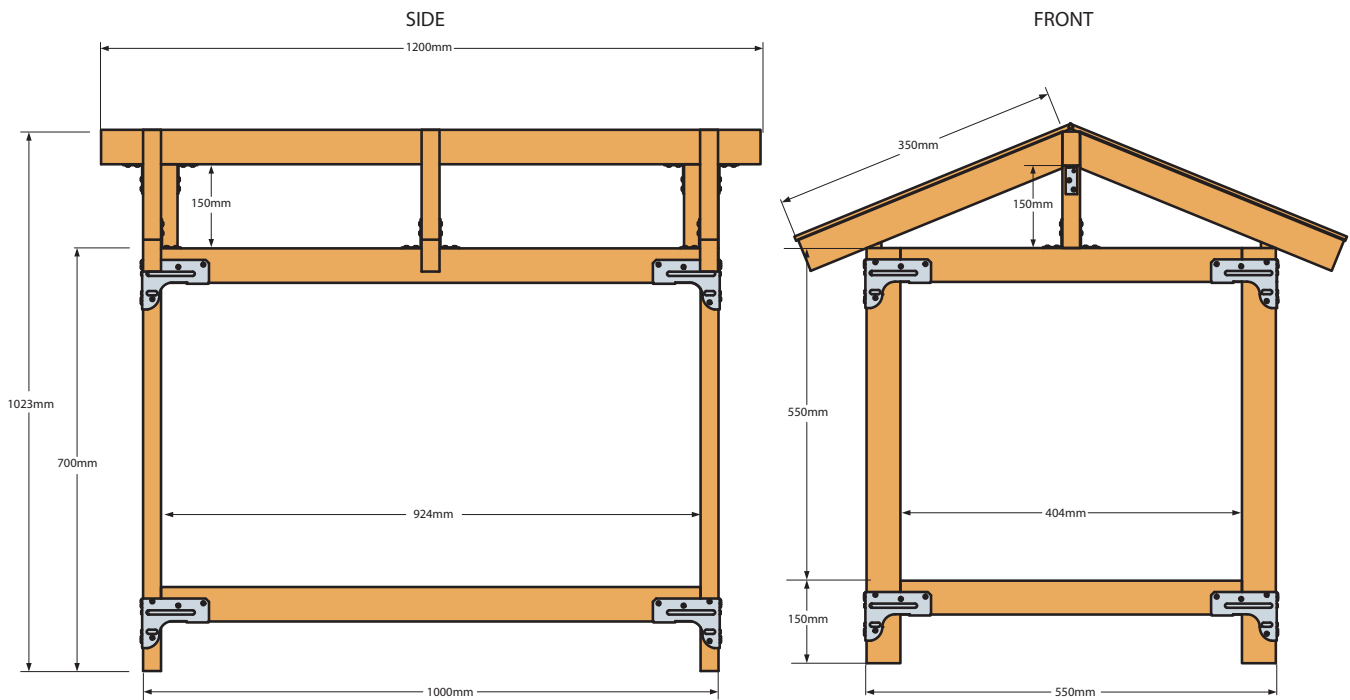
**5. Lav tagkonstruktionen**

Monter først midtersupport lægterne og fastgør herefter tagryg-lægten ovenpå. Skær spær til i den rette vinkel i den ene ende og fastgør dem med skruer.

**6. Beklæd huset**

Skær dine plader til så de passer til husets tag, sider og gavle og fastgør med skruer.

# Dimensionering af træ



**DU SKAL BRUGE:**

**TRÆ:**

- 18 stk. lægte (38x73mm)
- 1 stk. spån- eller krydsfiner tagplade
- 2 stk. spån- eller krydsfiner hylder

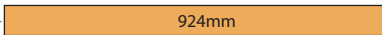


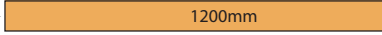


**SIMPSON STRONG-TIE® BESLAG:**

- 8 stk. RTC2Z hjørnebeslag (1 kit)
- 14 stk. ANPS204425 vinkelbeslag

**BEFÆSTIGELSE:**

- Medfølgende SD8 beslagskruer
- CNA 4,0x35 beslagskruer
- Søm eller skruer til gulvet, siderne og tagplader

**TRÆ (Lægter 38x73mm)**

- 4 stk. tværlægter →  (4x)
- 4 stk. ben →  (4x)
- 4 stk. gavllægter →  (4x)
- 1 stk. tagryg-lægte →  (1x)
- 6 stk. spær →  (6x)
- 2 stk. midtersupport →  (2x)

**Krydsfiner eller spånplade:**

- 2 stk. tagplader
- 1 stk. gulvplade
- 2 stk. gavlplader
- 2 stk. sideplader

